

Stadt Düren
Europawahl 25.05.2014
Zusammenstellung der Ergebnisse nach Wahlbezirken

Wahlbezirk	Wahlberechtigte	Wähler	gültig	CDU	SPD	GRÜNE	FDP	DIE LINKE	REP	Tierschutzpartei	PIRATEN	FAMILIE	FREIE WÄHLER	Volksabstimmung	PBC	ÖDP	CM	AUF
01.0 Grundschule Niederau	1.122	353	349	114	128	33	9	14	0	4	5	0	1	2	1	0	0	0
		31,46 %	98,87 %	32,66 %	36,68 %	9,46 %	2,58 %	4,01 %	0,00 %	1,15 %	1,43 %	0,00 %	0,29 %	0,57 %	0,29 %	0,00 %	0,00 %	0,00 %
01.1 Grundschule Niederau	1.043	461	452	187	160	38	14	16	1	2	6	2	0	0	1	2	0	0
		44,20 %	98,05 %	41,37 %	35,40 %	8,41 %	3,10 %	3,54 %	0,22 %	0,44 %	1,33 %	0,44 %	0,00 %	0,00 %	0,22 %	0,44 %	0,00 %	0,00 %
02.0 Grundschule Lendersdorf	1.504	562	544	200	169	55	20	24	1	3	11	4	2	2	2	1	0	3
		37,37 %	96,80 %	36,76 %	31,07 %	10,11 %	3,68 %	4,41 %	0,18 %	0,55 %	2,02 %	0,74 %	0,37 %	0,37 %	0,37 %	0,18 %	0,00 %	0,55 %
02.1 Grundschule Lendersdorf	1.291	501	496	193	179	41	8	16	2	5	8	5	3	1	1	0	0	0
		38,81 %	99,00 %	38,91 %	36,09 %	8,27 %	1,61 %	3,23 %	0,40 %	1,01 %	1,61 %	1,01 %	0,60 %	0,20 %	0,20 %	0,00 %	0,00 %	0,00 %
02.2 Mehrzweckhaus Berzbuir	670	282	277	149	82	11	8	7	0	2	2	1	1	1	0	0	0	0
		42,09 %	98,23 %	53,79 %	29,60 %	3,97 %	2,89 %	2,53 %	0,00 %	0,72 %	0,72 %	0,36 %	0,36 %	0,36 %	0,00 %	0,00 %	0,00 %	0,00 %
03.0 Grundschule Birgel	1.524	667	659	244	237	51	27	22	3	11	6	2	6	0	0	0	3	0
		43,77 %	98,80 %	37,03 %	35,96 %	7,74 %	4,10 %	3,34 %	0,46 %	1,67 %	0,91 %	0,30 %	0,91 %	0,00 %	0,00 %	0,00 %	0,46 %	0,00 %
03.1 Kindertageseinrichtung St. Brigida	1.479	495	481	149	201	45	8	27	4	5	6	2	1	1	2	1	1	0
		33,47 %	97,17 %	30,98 %	41,79 %	9,36 %	1,66 %	5,61 %	0,83 %	1,04 %	1,25 %	0,42 %	0,21 %	0,21 %	0,42 %	0,21 %	0,21 %	0,00 %
04.0 Cornetzhofschule	717	249	244	90	88	23	10	12	0	0	5	0	0	0	0	1	0	1
		34,73 %	97,99 %	36,89 %	36,07 %	9,43 %	4,10 %	4,92 %	0,00 %	0,00 %	2,05 %	0,00 %	0,00 %	0,00 %	0,00 %	0,41 %	0,00 %	0,41 %
04.1 Cornetzhofschule	1.128	301	295	101	110	32	4	18	0	2	3	2	1	1	1	0	0	0
		26,68 %	98,01 %	34,24 %	37,29 %	10,85 %	1,36 %	6,10 %	0,00 %	0,68 %	1,02 %	0,68 %	0,34 %	0,34 %	0,34 %	0,00 %	0,00 %	0,00 %
04.2 Bürgerhaus Rölsdorf	1.286	421	415	160	141	31	11	17	2	6	6	4	0	1	0	0	0	0
		32,74 %	98,57 %	38,55 %	33,98 %	7,47 %	2,65 %	4,10 %	0,48 %	1,45 %	1,45 %	0,96 %	0,00 %	0,24 %	0,00 %	0,00 %	0,00 %	0,00 %
05.0 Hauptschule Gürzenich	1.902	646	635	235	226	47	19	39	1	5	11	4	0	3	0	2	2	0
		33,96 %	98,30 %	37,01 %	35,59 %	7,40 %	2,99 %	6,14 %	0,16 %	0,79 %	1,73 %	0,63 %	0,00 %	0,47 %	0,00 %	0,31 %	0,31 %	0,00 %
05.1 Hauptschule Gürzenich	1.505	539	533	214	194	32	21	22	1	4	1	3	1	3	2	0	0	0
		35,81 %	98,89 %	40,15 %	36,40 %	6,00 %	3,94 %	4,13 %	0,19 %	0,75 %	0,19 %	0,56 %	0,19 %	0,56 %	0,38 %	0,00 %	0,00 %	0,00 %
06.0 Hauptschule Gürzenich	997	382	378	152	142	27	15	12	0	4	7	1	1	0	0	2	0	0
		38,31 %	98,95 %	40,21 %	37,57 %	7,14 %	3,97 %	3,17 %	0,00 %	1,06 %	1,85 %	0,26 %	0,26 %	0,00 %	0,00 %	0,53 %	0,00 %	0,00 %
06.1 Grundschule Derichsweiler	981	402	393	158	145	20	9	16	0	2	8	3	0	1	1	0	0	0
		40,98 %	97,76 %	40,20 %	36,90 %	5,09 %	2,29 %	4,07 %	0,00 %	0,51 %	2,04 %	0,76 %	0,00 %	0,25 %	0,25 %	0,00 %	0,00 %	0,00 %
06.2 Grundschule Derichsweiler	1.198	456	454	179	160	38	13	13	2	3	8	0	0	0	0	0	0	0
		38,06 %	99,56 %	39,43 %	35,24 %	8,37 %	2,86 %	2,86 %	0,44 %	0,66 %	1,76 %	0,00 %	0,00 %	0,00 %	0,00 %	0,00 %	0,00 %	0,00 %
07.0 Altentagesstätte Echtz	1.720	681	669	287	227	35	20	17	4	4	9	3	2	0	0	2	4	0
		39,59 %	98,24 %	42,90 %	33,93 %	5,23 %	2,99 %	2,54 %	0,60 %	0,60 %	1,35 %	0,45 %	0,30 %	0,00 %	0,00 %	0,30 %	0,60 %	0,00 %
07.1 Grundschule Hoven	1.453	479	474	165	183	25	18	21	1	9	5	3	2	1	0	0	0	0
		32,97 %	98,96 %	34,81 %	38,61 %	5,27 %	3,80 %	4,43 %	0,21 %	1,90 %	1,05 %	0,63 %	0,42 %	0,21 %	0,00 %	0,00 %	0,00 %	0,00 %

Wahlbezirk	Wahlberechtigte	Wähler	gültig	CDU	SPD	GRÜNE	FDP	DIE LINKE	REP	Tierschutzpartei	PIRATEN	FAMILIE	FREIE WÄHLER	Volksabstimmung	PBC	ÖDP	CM	AUF
08.0 Anne-Frank-Gesamtschule	1.023	372	369	130	139	16	9	26	1	5	2	3	1	1	1	1	0	0
		36,36 %	99,19 %	35,23 %	37,67 %	4,34 %	2,44 %	7,05 %	0,27 %	1,36 %	0,54 %	0,81 %	0,27 %	0,27 %	0,27 %	0,27 %	0,00 %	0,00 %
08.1 Anne-Frank-Gesamtschule	1.012	353	347	100	142	21	7	20	1	8	5	1	0	0	0	1	1	1
		34,88 %	98,30 %	28,82 %	40,92 %	6,05 %	2,02 %	5,76 %	0,29 %	2,31 %	1,44 %	0,29 %	0,00 %	0,00 %	0,00 %	0,00 %	0,29 %	0,29 %
09.0 Hauptschule Birkesdorf	1.197	383	379	108	156	22	13	20	0	4	16	1	0	1	1	0	0	0
		32,00 %	98,96 %	28,50 %	41,16 %	5,80 %	3,43 %	5,28 %	0,00 %	1,06 %	4,22 %	0,26 %	0,00 %	0,26 %	0,26 %	0,00 %	0,00 %	0,00 %
09.1 Altentagesstätte Birkesdorf	1.119	341	337	110	132	25	5	12	1	3	6	3	3	1	2	1	0	0
		30,47 %	98,83 %	32,64 %	39,17 %	7,42 %	1,48 %	3,56 %	0,30 %	0,89 %	1,78 %	0,89 %	0,89 %	0,30 %	0,59 %	0,30 %	0,00 %	0,00 %
10.0 Jugendheim der Pfarre St. Peter	1.192	420	414	163	156	16	11	15	1	2	8	5	0	0	1	0	0	1
		35,23 %	98,57 %	39,37 %	37,68 %	3,86 %	2,66 %	3,62 %	0,24 %	0,48 %	1,93 %	1,21 %	0,00 %	0,00 %	0,24 %	0,00 %	0,00 %	0,00 %
10.1 Jugendheim der Pfarre St. Peter	1.155	415	409	144	161	32	11	12	2	6	7	3	1	0	0	0	0	0
		35,93 %	98,55 %	35,21 %	39,36 %	7,82 %	2,69 %	2,93 %	0,49 %	1,47 %	1,71 %	0,73 %	0,24 %	0,00 %	0,00 %	0,00 %	0,00 %	0,00 %
11.0 DRK Tagespflege	1.247	448	441	168	170	18	7	18	1	3	7	1	1	0	3	0	0	0
		35,93 %	98,44 %	38,10 %	38,55 %	4,08 %	1,59 %	4,08 %	0,23 %	0,68 %	1,59 %	0,23 %	0,23 %	0,00 %	0,68 %	0,00 %	0,00 %	0,00 %
11.1 DRK Tagespflege	1.191	448	443	158	174	24	1	20	2	7	9	4	0	1	0	0	2	0
		37,62 %	98,88 %	35,67 %	39,28 %	5,42 %	0,23 %	4,51 %	0,45 %	1,58 %	2,03 %	0,90 %	0,00 %	0,23 %	0,00 %	0,00 %	0,45 %	0,00 %
12.0 Festhalle Birkesdorf	831	269	264	97	102	10	2	13	0	4	8	2	0	1	0	0	1	0
		32,37 %	98,14 %	36,74 %	38,64 %	3,79 %	0,76 %	4,92 %	0,00 %	1,52 %	3,03 %	0,76 %	0,00 %	0,38 %	0,00 %	0,00 %	0,38 %	0,00 %
12.1 Altentagesstätte Birkesdorf	1.470	488	472	124	229	25	4	28	2	6	4	3	3	1	3	1	0	0
		33,20 %	96,72 %	26,27 %	48,52 %	5,30 %	0,85 %	5,93 %	0,42 %	1,27 %	0,85 %	0,64 %	0,64 %	0,21 %	0,64 %	0,21 %	0,00 %	0,00 %
13.0 Festhalle Birkesdorf	1.177	362	359	115	149	25	5	17	2	4	7	2	1	1	0	2	1	0
		30,76 %	99,17 %	32,03 %	41,50 %	6,96 %	1,39 %	4,74 %	0,56 %	1,11 %	1,95 %	0,56 %	0,28 %	0,28 %	0,00 %	0,56 %	0,28 %	0,00 %
13.1 Grundschule St. Joachim	820	184	183	38	81	12	3	24	0	0	4	0	1	0	0	1	0	0
		22,44 %	99,46 %	20,77 %	44,26 %	6,56 %	1,64 %	13,11 %	0,00 %	0,00 %	2,19 %	0,00 %	0,55 %	0,00 %	0,00 %	0,55 %	0,00 %	0,00 %
14.0 Realschule Bretzelweg	1.025	289	283	74	108	33	2	33	0	5	6	2	1	1	0	2	0	0
		28,20 %	97,92 %	26,15 %	38,16 %	11,66 %	0,71 %	11,66 %	0,00 %	1,77 %	2,12 %	0,71 %	0,35 %	0,35 %	0,00 %	0,71 %	0,00 %	0,00 %
14.1 Realschule Bretzelweg	837	154	154	30	59	13	6	19	1	1	3	3	1	0	1	1	1	0
		18,40 %	100,00 %	19,48 %	38,31 %	8,44 %	3,90 %	12,34 %	0,65 %	0,65 %	1,95 %	1,95 %	0,65 %	0,00 %	0,65 %	0,65 %	0,65 %	0,00 %
15.0 Grundschule Grüngürtel	1.229	367	364	82	161	28	8	32	5	7	7	3	0	0	0	1	0	1
		29,86 %	99,18 %	22,53 %	44,23 %	7,69 %	2,20 %	8,79 %	1,37 %	1,92 %	1,92 %	0,82 %	0,00 %	0,00 %	0,00 %	0,27 %	0,00 %	0,27 %
15.1 Grundschule Grüngürtel	890	261	254	51	140	5	3	20	1	1	6	1	2	0	1	0	0	0
		29,33 %	97,32 %	20,08 %	55,12 %	1,97 %	1,18 %	7,87 %	0,39 %	0,39 %	2,36 %	0,39 %	0,79 %	0,00 %	0,39 %	0,00 %	0,00 %	0,00 %
16.0 Grundschule Grüngürtel	744	195	193	57	67	16	6	22	0	0	4	1	0	1	0	0	0	1
		26,21 %	98,97 %	29,53 %	34,72 %	8,29 %	3,11 %	11,40 %	0,00 %	0,00 %	2,07 %	0,52 %	0,00 %	0,52 %	0,00 %	0,00 %	0,00 %	0,00 %
16.1 Altenstube Arbeiterwohlfahrt	1.377	342	338	102	140	27	3	25	0	2	6	1	1	0	0	1	0	0
		24,84 %	98,83 %	30,18 %	41,42 %	7,99 %	0,89 %	7,40 %	0,00 %	0,59 %	1,78 %	0,30 %	0,30 %	0,00 %	0,00 %	0,30 %	0,00 %	0,00 %

Wahlbezirk	Wahlberechtigte	Wähler	gültig	CDU	SPD	GRÜNE	FDP	DIE LINKE	REP	Tierschutzpartei	PIRATEN	FAMILIE	FREIE WÄHLER	Volksabstimmung	PBC	ÖDP	CM	AUF
17.0 Heinrich-Böll-Gesamtschule	921	185	180	48	73	13	6	16	1	2	6	1	0	0	0	0	0	0
		20,09 %	97,30 %	26,67 %	40,56 %	7,22 %	3,33 %	8,89 %	0,56 %	1,11 %	3,33 %	0,56 %	0,00 %	0,00 %	0,00 %	0,00 %	0,00 %	0,00 %
17.1 Heinrich-Böll-Gesamtschule	1.136	333	330	110	97	30	6	29	3	4	10	1	0	1	0	1	5	0
		29,31 %	99,10 %	33,33 %	29,39 %	9,09 %	1,82 %	8,79 %	0,91 %	1,21 %	3,03 %	0,30 %	0,00 %	0,30 %	0,00 %	0,30 %	1,52 %	0,00 %
18.0 Grundschule Paul Gerhardt	1.635	523	509	165	186	47	12	41	0	7	11	2	0	3	0	0	0	0
		31,99 %	97,32 %	32,42 %	36,54 %	9,23 %	2,36 %	8,06 %	0,00 %	1,38 %	2,16 %	0,39 %	0,00 %	0,59 %	0,00 %	0,00 %	0,00 %	0,00 %
18.1 Grundschule Paul Gerhardt	962	216	213	58	76	15	2	21	3	4	4	1	2	0	0	1	0	0
		22,45 %	98,61 %	27,23 %	35,68 %	7,04 %	0,94 %	9,86 %	1,41 %	1,88 %	1,88 %	0,47 %	0,94 %	0,00 %	0,00 %	0,47 %	0,00 %	0,00 %
19.0 Berufskolleg Kaufm. Schulen	1.121	357	351	113	121	28	16	33	0	0	3	3	0	0	0	1	1	2
		31,85 %	98,32 %	32,19 %	34,47 %	7,98 %	4,56 %	9,40 %	0,00 %	0,00 %	0,85 %	0,85 %	0,00 %	0,00 %	0,00 %	0,28 %	0,28 %	0,57 %
19.1 Berufskolleg Kaufm. Schulen	1.357	342	335	91	140	18	10	26	0	3	5	4	0	0	0	0	0	0
		25,20 %	97,95 %	27,16 %	41,79 %	5,37 %	2,99 %	7,76 %	0,00 %	0,90 %	1,49 %	1,19 %	0,00 %	0,00 %	0,00 %	0,00 %	0,00 %	0,00 %
20.0 Berufskolleg Kaufm. Schulen	1.349	404	398	148	126	28	17	26	1	2	16	2	0	2	1	2	0	0
		29,95 %	98,51 %	37,19 %	31,66 %	7,04 %	4,27 %	6,53 %	0,25 %	0,50 %	4,02 %	0,50 %	0,00 %	0,50 %	0,25 %	0,50 %	0,00 %	0,00 %
20.1 Burgau-Gymnasium	1.164	346	343	114	119	28	11	22	1	3	10	6	0	2	1	2	2	1
		29,73 %	99,13 %	33,24 %	34,69 %	8,16 %	3,21 %	6,41 %	0,29 %	0,87 %	2,92 %	1,75 %	0,00 %	0,58 %	0,29 %	0,58 %	0,58 %	0,29 %
21.0 Burgau-Gymnasium	1.623	563	554	201	185	57	29	26	2	3	11	0	2	1	0	3	0	2
		34,69 %	98,40 %	36,28 %	33,39 %	10,29 %	5,23 %	4,69 %	0,36 %	0,54 %	1,99 %	0,00 %	0,36 %	0,18 %	0,00 %	0,54 %	0,00 %	0,36 %
21.1 Landwirtschaftskammer NRW	1.035	285	279	97	99	26	8	13	3	2	9	0	1	0	0	0	0	0
		27,54 %	97,89 %	34,77 %	35,48 %	9,32 %	2,87 %	4,66 %	1,08 %	0,72 %	3,23 %	0,00 %	0,36 %	0,00 %	0,00 %	0,00 %	0,00 %	0,00 %
22.0 Städtisches Gymnasium	1.357	368	366	120	130	44	7	21	0	4	10	0	0	1	2	1	0	0
		27,12 %	99,46 %	32,79 %	35,52 %	12,02 %	1,91 %	5,74 %	0,00 %	1,09 %	2,73 %	0,00 %	0,00 %	0,27 %	0,55 %	0,27 %	0,00 %	0,00 %
22.1 Musikschule Düren	1.397	372	367	101	136	33	11	29	3	4	10	2	1	0	1	2	1	0
		26,63 %	98,66 %	27,52 %	37,06 %	8,99 %	3,00 %	7,90 %	0,82 %	1,09 %	2,72 %	0,54 %	0,27 %	0,00 %	0,27 %	0,54 %	0,27 %	0,00 %
23.0 Volkshochschule	1.068	294	290	90	89	28	13	20	1	0	13	2	1	1	0	0	1	0
		27,53 %	98,64 %	31,03 %	30,69 %	9,66 %	4,48 %	6,90 %	0,34 %	0,00 %	4,48 %	0,69 %	0,34 %	0,34 %	0,00 %	0,00 %	0,34 %	0,00 %
23.1 Gymnasium am Wirteltor	1.466	421	412	133	146	28	12	37	1	8	3	2	1	1	0	0	0	0
		28,72 %	97,86 %	32,28 %	35,44 %	6,80 %	2,91 %	8,98 %	0,24 %	1,94 %	0,73 %	0,49 %	0,24 %	0,24 %	0,00 %	0,00 %	0,00 %	0,00 %
24.0 Realschule Wernersstraße	913	195	194	64	58	26	1	19	0	1	7	2	0	1	1	3	0	0
		21,36 %	99,49 %	32,99 %	29,90 %	13,40 %	0,52 %	9,79 %	0,00 %	0,52 %	3,61 %	1,03 %	0,00 %	0,52 %	0,52 %	1,55 %	0,00 %	0,00 %
24.1 Realschule Wernersstraße	896	239	234	74	84	19	5	16	2	2	4	1	0	1	2	0	1	1
		26,67 %	97,91 %	31,62 %	35,90 %	8,12 %	2,14 %	6,84 %	0,85 %	0,85 %	1,71 %	0,43 %	0,00 %	0,43 %	0,85 %	0,00 %	0,43 %	0,43 %
24.2 Städtisches Gymnasium	1.183	369	362	123	129	34	17	24	0	5	8	0	0	2	1	1	0	0
		31,19 %	98,10 %	33,98 %	35,64 %	9,39 %	4,70 %	6,63 %	0,00 %	1,38 %	2,21 %	0,00 %	0,00 %	0,55 %	0,28 %	0,28 %	0,00 %	0,00 %
25.0 Gebäude DGA	1.159	324	322	94	117	31	6	37	1	2	11	0	2	0	0	0	0	0
		27,96 %	99,38 %	29,19 %	36,34 %	9,63 %	1,86 %	11,49 %	0,31 %	0,62 %	3,42 %	0,00 %	0,62 %	0,00 %	0,00 %	0,00 %	0,00 %	0,00 %

Wahlbezirk	Wahlberechtigte	Wähler	gültig	CDU	SPD	GRÜNE	FDP	DIE LINKE	REP	Tierschutzpartei	PIRATEN	FAMILIE	FREIE WÄHLER	Volksabstimmung	PBC	ÖDP	CM	AUF
25.1 Nelly-Pütz-Berufskolleg	1.443	391	385	116	139	20	17	37	1	8	12	3	0	0	3	0	1	0
		27,10 %	98,47 %	30,13 %	36,10 %	5,19 %	4,42 %	9,61 %	0,26 %	2,08 %	3,12 %	0,78 %	0,00 %	0,00 %	0,78 %	0,00 %	0,26 %	0,00 %
99.01 EW Bürgerbüro	0	1.177	1.167	471	382	71	50	47	1	14	12	4	4	8	0	3	0	2
			99,15 %	40,36 %	32,73 %	6,08 %	4,28 %	4,03 %	0,09 %	1,20 %	1,03 %	0,34 %	0,34 %	0,69 %	0,00 %	0,26 %	0,00 %	0,17 %
99.02 EW Bürgerbüro	0	1.409	1.391	565	466	89	66	49	1	25	12	7	1	8	2	3	1	4
			98,72 %	40,62 %	33,50 %	6,40 %	4,74 %	3,52 %	0,07 %	1,80 %	0,86 %	0,50 %	0,07 %	0,58 %	0,14 %	0,22 %	0,07 %	0,29 %
99.03 EW Bürgerbüro	0	1.183	1.170	434	466	75	31	42	3	16	11	4	0	3	1	4	1	2
			98,90 %	37,09 %	39,83 %	6,41 %	2,65 %	3,59 %	0,26 %	1,37 %	0,94 %	0,34 %	0,00 %	0,26 %	0,09 %	0,34 %	0,09 %	0,17 %
99.04 EW Bürgerbüro	0	956	946	356	357	50	29	44	0	15	12	2	7	3	3	0	1	2
			98,95 %	37,63 %	37,74 %	5,29 %	3,07 %	4,65 %	0,00 %	1,59 %	1,27 %	0,21 %	0,74 %	0,32 %	0,32 %	0,00 %	0,11 %	0,21 %
99.05 EW Bürgerbüro	0	886	876	331	325	52	35	41	1	7	16	3	1	2	0	0	2	2
			98,87 %	37,79 %	37,10 %	5,94 %	4,00 %	4,68 %	0,11 %	0,80 %	1,83 %	0,34 %	0,11 %	0,23 %	0,00 %	0,00 %	0,23 %	0,23 %
99.06 EW Bürgerbüro	0	1.397	1.387	566	450	84	64	62	4	11	19	1	4	1	1	2	1	0
			99,28 %	40,81 %	32,44 %	6,06 %	4,61 %	4,47 %	0,29 %	0,79 %	1,37 %	0,07 %	0,29 %	0,07 %	0,07 %	0,14 %	0,07 %	0,00 %
99.07 EW Bürgerbüro	0	954	948	370	316	73	43	39	0	8	12	4	4	3	1	3	1	2
			99,37 %	39,03 %	33,33 %	7,70 %	4,54 %	4,11 %	0,00 %	0,84 %	1,27 %	0,42 %	0,42 %	0,32 %	0,11 %	0,32 %	0,11 %	0,21 %
Stadt Düren	64.241	28.457	28.060	9.981	10.250	1.999	864	1.506	75	299	479	135	68	70	44	55	35	28
		44,30 %	98,60 %	35,57 %	36,53 %	7,12 %	3,08 %	5,37 %	0,27 %	1,07 %	1,71 %	0,48 %	0,24 %	0,25 %	0,16 %	0,20 %	0,12 %	0,10 %

























Wahlbezirk	DKP	BP	PSG	BüSo	AfD	PRO NRW	MLPD	NPD	Die PARTEI
01.0 Grundschule Niederau	1	0	0	0	29	1	0	6	1
	0,29 %	0,00 %	0,00 %	0,00 %	8,31 %	0,29 %	0,00 %	1,72 %	0,29 %
01.1 Grundschule Niederau	0	0	0	0	19	1	0	2	1
	0,00 %	0,00 %	0,00 %	0,00 %	4,20 %	0,22 %	0,00 %	0,44 %	0,22 %
02.0 Grundschule Lendersdorf	0	0	0	1	36	4	0	4	2
	0,00 %	0,00 %	0,00 %	0,18 %	6,62 %	0,74 %	0,00 %	0,74 %	0,37 %
02.1 Grundschule Lendersdorf	1	0	0	0	31	1	0	1	0
	0,20 %	0,00 %	0,00 %	0,00 %	6,25 %	0,20 %	0,00 %	0,20 %	0,00 %
02.2 Mehrzweckhaus Berzbuir	0	0	0	0	10	0	0	3	0
	0,00 %	0,00 %	0,00 %	0,00 %	3,61 %	0,00 %	0,00 %	1,08 %	0,00 %
03.0 Grundschule Birgel	1	0	0	0	42	0	0	4	0
	0,15 %	0,00 %	0,00 %	0,00 %	6,37 %	0,00 %	0,00 %	0,61 %	0,00 %
03.1 Kindertageseinrichtung St. Brigida	0	0	0	0	23	0	0	4	1
	0,00 %	0,00 %	0,00 %	0,00 %	4,78 %	0,00 %	0,00 %	0,83 %	0,21 %
04.0 Cornetzhofschule	1	0	0	0	13	0	0	0	0
	0,41 %	0,00 %	0,00 %	0,00 %	5,33 %	0,00 %	0,00 %	0,00 %	0,00 %
04.1 Cornetzhofschule	1	0	0	0	15	2	0	2	0
	0,34 %	0,00 %	0,00 %	0,00 %	5,08 %	0,68 %	0,00 %	0,68 %	0,00 %
04.2 Bürgerhaus Rölsdorf	0	0	0	1	28	2	0	2	3
	0,00 %	0,00 %	0,00 %	0,24 %	6,75 %	0,48 %	0,00 %	0,48 %	0,72 %
05.0 Hauptschule Gürzenich	0	2	0	0	33	0	0	0	6
	0,00 %	0,31 %	0,00 %	0,00 %	5,20 %	0,00 %	0,00 %	0,00 %	0,94 %
05.1 Hauptschule Gürzenich	0	0	0	1	23	2	1	5	3
	0,00 %	0,00 %	0,00 %	0,19 %	4,32 %	0,38 %	0,19 %	0,94 %	0,56 %
06.0 Hauptschule Gürzenich	0	0	0	0	12	1	0	0	2
	0,00 %	0,00 %	0,00 %	0,00 %	3,17 %	0,26 %	0,00 %	0,00 %	0,53 %
06.1 Grundschule Derichsweiler	0	0	0	0	18	2	0	8	2
	0,00 %	0,00 %	0,00 %	0,00 %	4,58 %	0,51 %	0,00 %	2,04 %	0,51 %
06.2 Grundschule Derichsweiler	0	0	0	0	35	1	0	2	0
	0,00 %	0,00 %	0,00 %	0,00 %	7,71 %	0,22 %	0,00 %	0,44 %	0,00 %
07.0 Altentagesstätte Echtz	0	0	0	0	47	4	0	3	1
	0,00 %	0,00 %	0,00 %	0,00 %	7,03 %	0,60 %	0,00 %	0,45 %	0,15 %
07.1 Grundschule Hoven	0	1	0	0	33	0	0	3	4
	0,00 %	0,21 %	0,00 %	0,00 %	6,96 %	0,00 %	0,00 %	0,63 %	0,84 %
08.0 Anne-Frank-Gesamtschule	0	0	0	0	31	1	0	0	2
	0,00 %	0,00 %	0,00 %	0,00 %	8,40 %	0,27 %	0,00 %	0,00 %	0,54 %
08.1 Anne-Frank-Gesamtschule	0	0	0	0	33	1	0	5	0
	0,00 %	0,00 %	0,00 %	0,00 %	9,51 %	0,29 %	0,00 %	1,44 %	0,00 %
09.0 Hauptschule Birkesdorf	0	0	0	1	30	1	1	2	2
	0,00 %	0,00 %	0,00 %	0,26 %	7,92 %	0,26 %	0,26 %	0,53 %	0,53 %

Wahlbezirk	DKP	BP	PSG	BüSo	AfD	PRO NRW	MLPD	NPD	Die PARTEI
09.1 Altentagesstätte Birkesdorf	0	0	0	0	27	1	0	4	1
	0,00 %	0,00 %	0,00 %	0,00 %	8,01 %	0,30 %	0,00 %	1,19 %	0,30 %
10.0 Jugendheim der Pfarre St. Peter	0	0	0	0	26	2	0	6	1
	0,00 %	0,00 %	0,00 %	0,00 %	6,28 %	0,48 %	0,00 %	1,45 %	0,24 %
10.1 Jugendheim der Pfarre St. Peter	1	0	0	1	23	1	0	3	1
	0,24 %	0,00 %	0,00 %	0,24 %	5,62 %	0,24 %	0,00 %	0,73 %	0,24 %
11.0 DRK Tagespflege	0	0	0	0	38	1	0	2	3
	0,00 %	0,00 %	0,00 %	0,00 %	8,62 %	0,23 %	0,00 %	0,45 %	0,68 %
11.1 DRK Tagespflege	0	1	0	0	34	2	0	4	0
	0,00 %	0,23 %	0,00 %	0,00 %	7,67 %	0,45 %	0,00 %	0,90 %	0,00 %
12.0 Festhalle Birkesdorf	0	0	0	0	19	1	0	2	2
	0,00 %	0,00 %	0,00 %	0,00 %	7,20 %	0,38 %	0,00 %	0,76 %	0,76 %
12.1 Altentagesstätte Birkesdorf	0	0	0	0	32	3	1	1	2
	0,00 %	0,00 %	0,00 %	0,00 %	6,78 %	0,64 %	0,21 %	0,21 %	0,42 %
13.0 Festhalle Birkesdorf	0	0	0	1	24	0	0	1	2
	0,00 %	0,00 %	0,00 %	0,28 %	6,69 %	0,00 %	0,00 %	0,28 %	0,56 %
13.1 Grundschule St. Joachim	0	0	0	1	13	0	0	2	3
	0,00 %	0,00 %	0,00 %	0,55 %	7,10 %	0,00 %	0,00 %	1,09 %	1,64 %
14.0 Realschule Bretzelweg	0	0	0	0	10	0	0	1	5
	0,00 %	0,00 %	0,00 %	0,00 %	3,53 %	0,00 %	0,00 %	0,35 %	1,77 %
14.1 Realschule Bretzelweg	0	0	0	0	8	1	1	3	2
	0,00 %	0,00 %	0,00 %	0,00 %	5,19 %	0,65 %	0,65 %	1,95 %	1,30 %
15.0 Grundschule Grüngürtel	0	0	0	0	19	2	0	6	2
	0,00 %	0,00 %	0,00 %	0,00 %	5,22 %	0,55 %	0,00 %	1,65 %	0,55 %
15.1 Grundschule Grüngürtel	1	0	0	0	15	3	0	3	1
	0,39 %	0,00 %	0,00 %	0,00 %	5,91 %	1,18 %	0,00 %	1,18 %	0,39 %
16.0 Grundschule Grüngürtel	0	0	0	0	12	0	0	6	0
	0,00 %	0,00 %	0,00 %	0,00 %	6,22 %	0,00 %	0,00 %	3,11 %	0,00 %
16.1 Altenstube Arbeiterwohlfahrt	0	0	0	0	24	1	0	4	1
	0,00 %	0,00 %	0,00 %	0,00 %	7,10 %	0,30 %	0,00 %	1,18 %	0,30 %
17.0 Heinrich-Böll-Gesamtschule	0	0	0	0	10	0	0	4	0
	0,00 %	0,00 %	0,00 %	0,00 %	5,56 %	0,00 %	0,00 %	2,22 %	0,00 %
17.1 Heinrich-Böll-Gesamtschule	0	0	0	0	26	1	0	5	1
	0,00 %	0,00 %	0,00 %	0,00 %	7,88 %	0,30 %	0,00 %	1,52 %	0,30 %
18.0 Grundschule Paul Gerhardt	1	0	0	0	24	3	0	2	5
	0,20 %	0,00 %	0,00 %	0,00 %	4,72 %	0,59 %	0,00 %	0,39 %	0,98 %
18.1 Grundschule Paul Gerhardt	0	1	0	0	18	0	0	5	2
	0,00 %	0,47 %	0,00 %	0,00 %	8,45 %	0,00 %	0,00 %	2,35 %	0,94 %
19.0 Berufskolleg Kaufm. Schulen	0	0	1	0	25	3	0	1	0
	0,00 %	0,00 %	0,28 %	0,00 %	7,12 %	0,85 %	0,00 %	0,28 %	0,00 %

Wahlbezirk	DKP	BP	PSG	BüSo	AfD	PRO NRW	MLPD	NPD	Die PARTEI
19.1 Berufskolleg Kaufm. Schulen	0	0	0	1	32	3	0	1	1
	0,00 %	0,00 %	0,00 %	0,30 %	9,55 %	0,90 %	0,00 %	0,30 %	0,30 %
20.0 Berufskolleg Kaufm. Schulen	0	0	0	0	21	2	0	1	3
	0,00 %	0,00 %	0,00 %	0,00 %	5,28 %	0,50 %	0,00 %	0,25 %	0,75 %
20.1 Burgau-Gymnasium	0	0	0	0	16	0	0	3	2
	0,00 %	0,00 %	0,00 %	0,00 %	4,66 %	0,00 %	0,00 %	0,87 %	0,58 %
21.0 Burgau-Gymnasium	0	0	0	1	25	2	0	2	2
	0,00 %	0,00 %	0,00 %	0,18 %	4,51 %	0,36 %	0,00 %	0,36 %	0,36 %
21.1 Landwirtschaftskammer NRW	0	1	0	0	20	0	0	0	0
	0,00 %	0,36 %	0,00 %	0,00 %	7,17 %	0,00 %	0,00 %	0,00 %	0,00 %
22.0 Stiftisches Gymnasium	1	0	0	0	14	0	0	3	8
	0,27 %	0,00 %	0,00 %	0,00 %	3,83 %	0,00 %	0,00 %	0,82 %	2,19 %
22.1 Musikschule Düren	0	1	0	0	23	2	0	3	4
	0,00 %	0,27 %	0,00 %	0,00 %	6,27 %	0,54 %	0,00 %	0,82 %	1,09 %
23.0 Volkshochschule	0	0	0	0	22	2	0	2	5
	0,00 %	0,00 %	0,00 %	0,00 %	7,59 %	0,69 %	0,00 %	0,69 %	1,72 %
23.1 Gymnasium am Wirteltor	0	0	0	0	33	3	0	1	3
	0,00 %	0,00 %	0,00 %	0,00 %	8,01 %	0,73 %	0,00 %	0,24 %	0,73 %
24.0 Realschule Wernersstraße	0	0	0	0	9	1	0	0	1
	0,00 %	0,00 %	0,00 %	0,00 %	4,64 %	0,52 %	0,00 %	0,00 %	0,52 %
24.1 Realschule Wernersstraße	0	0	1	0	18	1	0	1	1
	0,00 %	0,00 %	0,43 %	0,00 %	7,69 %	0,43 %	0,00 %	0,43 %	0,43 %
24.2 Stiftisches Gymnasium	1	0	0	0	14	1	0	0	2
	0,28 %	0,00 %	0,00 %	0,00 %	3,87 %	0,28 %	0,00 %	0,00 %	0,55 %
25.0 Gebäude DGA	1	1	0	0	13	0	1	2	3
	0,31 %	0,31 %	0,00 %	0,00 %	4,04 %	0,00 %	0,31 %	0,62 %	0,93 %
25.1 Nelly-Pütz-Berufskolleg	1	0	0	0	16	2	0	7	2
	0,26 %	0,00 %	0,00 %	0,00 %	4,16 %	0,52 %	0,00 %	1,82 %	0,52 %
99.01 EW Bürgerbüro	0	0	0	1	79	4	0	8	6
	0,00 %	0,00 %	0,00 %	0,09 %	6,77 %	0,34 %	0,00 %	0,69 %	0,51 %
99.02 EW Bürgerbüro	2	1	0	1	69	7	0	8	4
	0,14 %	0,07 %	0,00 %	0,07 %	4,96 %	0,50 %	0,00 %	0,58 %	0,29 %
99.03 EW Bürgerbüro	0	2	0	0	59	4	1	6	5
	0,00 %	0,17 %	0,00 %	0,00 %	5,04 %	0,34 %	0,09 %	0,51 %	0,43 %
99.04 EW Bürgerbüro	1	0	0	1	55	4	0	3	1
	0,11 %	0,00 %	0,00 %	0,11 %	5,81 %	0,42 %	0,00 %	0,32 %	0,11 %
99.05 EW Bürgerbüro	1	0	0	0	48	3	0	5	1
	0,11 %	0,00 %	0,00 %	0,00 %	5,48 %	0,34 %	0,00 %	0,57 %	0,11 %
99.06 EW Bürgerbüro	0	0	0	0	101	4	0	8	4
	0,00 %	0,00 %	0,00 %	0,00 %	7,28 %	0,29 %	0,00 %	0,58 %	0,29 %

Wahlbezirk	DKP	BP	PSG	BüSo	AfD	PRO NRW	MLPD	NPD	Die PARTEI
99.07 EW Bürgerbüro	0	0	0	0	55	4	0	4	6
	0,00 %	0,00 %	0,00 %	0,00 %	5,80 %	0,42 %	0,00 %	0,42 %	0,63 %
Stadt Düren	16	11	2	12	1.710	98	6	189	128
	0,06 %	0,04 %	0,01 %	0,04 %	6,09 %	0,35 %	0,02 %	0,67 %	0,46 %

Stadt Düren
Europawahl 25.05.2014
CDU, Ergebnis
Wahlbezirk-Übersicht

02.2 Mehrzweckhaus Berzbuir	53,79 %	
07.0 Altentagesstätte Echtz	42,90 %	
01.1 Grundschule Niederau	41,37 %	
99.06 EW Bürgerbüro	40,81 %	
99.02 EW Bürgerbüro	40,62 %	
99.01 EW Bürgerbüro	40,36 %	
06.0 Hauptschule Gürzenich	40,21 %	
06.1 Grundschule Derichsweiler	40,20 %	
05.1 Hauptschule Gürzenich	40,15 %	
06.2 Grundschule Derichsweiler	39,43 %	
10.0 Jugendheim der Pfarre St. Peter	39,37 %	
99.07 EW Bürgerbüro	39,03 %	
02.1 Grundschule Lendersdorf	38,91 %	
04.2 Bürgerhaus Rölsdorf	38,55 %	
11.0 DRK Tagespflege	38,10 %	
99.05 EW Bürgerbüro	37,79 %	
99.04 EW Bürgerbüro	37,63 %	
20.0 Berufskolleg Kaufm. Schulen	37,19 %	
99.03 EW Bürgerbüro	37,09 %	
03.0 Grundschule Birgel	37,03 %	
05.0 Hauptschule Gürzenich	37,01 %	
04.0 Cornetzhofschule	36,89 %	
02.0 Grundschule Lendersdorf	36,76 %	
12.0 Festhalle Birkesdorf	36,74 %	

21.0 Burgau-Gymnasium	36,28 %	
11.1 DRK Tagespflege	35,67 %	
08.0 Anne-Frank-Gesamtschule	35,23 %	
10.1 Jugendheim der Pfarre St. Peter	35,21 %	
07.1 Grundschule Hoven	34,81 %	
21.1 Landwirtschaftskammer NRW	34,77 %	
04.1 Cornetzhofschule	34,24 %	
24.2 Stiftisches Gymnasium	33,98 %	
17.1 Heinrich-Böll-Gesamtschule	33,33 %	
20.1 Burgau-Gymnasium	33,24 %	
24.0 Realschule Wernersstraße	32,99 %	
22.0 Stiftisches Gymnasium	32,79 %	
01.0 Grundschule Niederau	32,66 %	
09.1 Altentagesstätte Birkesdorf	32,64 %	
18.0 Grundschule Paul Gerhardt	32,42 %	
23.1 Gymnasium am Wirteltor	32,28 %	
19.0 Berufskolleg Kaufm. Schulen	32,19 %	
13.0 Festhalle Birkesdorf	32,03 %	
24.1 Realschule Wernersstraße	31,62 %	
23.0 Volkshochschule	31,03 %	
03.1 Kindertageseinrichtung St. Brigida	30,98 %	
16.1 Altenstube Arbeiterwohlfahrt	30,18 %	
25.1 Nelly-Pütz-Berufskolleg	30,13 %	
16.0 Grundschule Grüngürtel	29,53 %	
25.0 Gebäude DGA	29,19 %	
08.1 Anne-Frank-Gesamtschule	28,82 %	
09.0 Hauptschule Birkesdorf	28,50 %	

22.1 Musikschule Düren	27,52 %	████████████████████
18.1 Grundschule Paul Gerhardt	27,23 %	████████████████████
19.1 Berufskolleg Kaufm. Schulen	27,16 %	████████████████████
17.0 Heinrich-Böll-Gesamtschule	26,67 %	████████████████████
12.1 Altentagesstätte Birkesdorf	26,27 %	████████████████████
14.0 Realschule Bretzelnweg	26,15 %	████████████████████
15.0 Grundschule Grüngürtel	22,53 %	██████████████████
13.1 Grundschule St. Joachim	20,77 %	██████████████████
15.1 Grundschule Grüngürtel	20,08 %	██████████████████
14.1 Realschule Bretzelnweg	19,48 %	██████████████████

























Stadt Düren
Europawahl 25.05.2014
CDU, Gewinne und Verluste
Wahlbezirk-Übersicht




























16.0 Grundschule Grüngürtel	3,91 %	■
02.2 Mehrzweckhaus Berzbuir	3,79 %	■
24.0 Realschule Wernersstraße	1,78 %	█
10.0 Jugendheim der Pfarre St. Peter	1,53 %	█
14.0 Realschule Bretzelnweg	1,05 %	█
09.0 Hauptschule Birkesdorf	-0,44 %	█
99.04 EW Bürgerbüro	-1,05 %	█
07.1 Grundschule Hoven	-1,14 %	█
04.2 Bürgerhaus Rölsdorf	-1,26 %	█
99.05 EW Bürgerbüro	-1,63 %	█
99.07 EW Bürgerbüro	-1,74 %	█
03.1 Kindertageseinrichtung St. Brigida	-1,79 %	█
23.1 Gymnasium am Wirteltor	-2,42 %	■
99.02 EW Bürgerbüro	-2,94 %	■











09.1 Altentagesstätte Birkesdorf	-3,15 %	■	
05.1 Hauptschule Gürzenich	-3,48 %	■	
22.1 Musikschule Düren	-3,67 %	■	
06.1 Grundschule Derichsweiler	-4,31 %	■	
10.1 Jugendheim der Pfarre St. Peter	-4,43 %	■	
20.1 Burgau-Gymnasium	-4,53 %	■	
06.2 Grundschule Derichsweiler	-4,88 %	■	
07.0 Altentagesstätte Echtz	-4,89 %	■	
04.1 Cornetzhofschule	-4,96 %	■	
99.01 EW Bürgerbüro	-5,00 %	■	
99.03 EW Bürgerbüro	-5,05 %	■	
08.0 Anne-Frank-Gesamtschule	-5,12 %	■	
18.1 Grundschule Paul Gerhardt	-5,22 %	■	
23.0 Volkshochschule	-5,41 %	■	
16.1 Altenstube Arbeiterwohlfahrt	-5,54 %	■	
11.0 DRK Tagespflege	-5,55 %	■	
15.0 Grundschule Grüngürtel	-5,72 %	■	
99.06 EW Bürgerbüro	-5,81 %	■	
02.1 Grundschule Lendersdorf	-5,85 %	■	
24.1 Realschule Wernersstraße	-5,88 %	■	
17.1 Heinrich-Böll-Gesamtschule	-6,01 %	■	
19.0 Berufskolleg Kaufm. Schulen	-6,22 %	■	
24.2 Stiftisches Gymnasium	-6,27 %	■	
22.0 Stiftisches Gymnasium	-6,29 %	■	
08.1 Anne-Frank-Gesamtschule	-6,46 %	■	
05.0 Hauptschule Gürzenich	-6,65 %	■	
13.0 Festhalle Birkesdorf	-6,68 %	■	

21.1 Landwirtschaftskammer NRW	-6,69 %	■	
21.0 Burgau-Gymnasium	-6,70 %	■	
18.0 Grundschule Paul Gerhardt	-6,74 %	■	
06.0 Hauptschule Gürzenich	-7,06 %	■	
11.1 DRK Tagespflege	-7,12 %	■	
12.0 Festhalle Birkesdorf	-7,13 %	■	
25.1 Nelly-Pütz-Berufskolleg	-7,26 %	■	
20.0 Berufskolleg Kaufm. Schulen	-7,29 %	■	
17.0 Heinrich-Böll-Gesamtschule	-7,36 %	■	
02.0 Grundschule Lendersdorf	-7,41 %	■	
04.0 Cornetzhofschule	-8,36 %	■	
01.1 Grundschule Niederau	-9,17 %	■	
12.1 Altentagesstätte Birkesdorf	-9,53 %	■	
14.1 Realschule Bretzelnweg	-9,55 %	■	
03.0 Grundschule Birgel	-10,03 %	■	
15.1 Grundschule Grüngürtel	-10,48 %	■	
01.0 Grundschule Niederau	-12,31 %	■	
25.0 Gebäude DGA	-12,60 %	■	
19.1 Berufskolleg Kaufm. Schulen	-14,50 %	■	
13.1 Grundschule St. Joachim	-19,92 %	■	















Stadt Düren
Europawahl 25.05.2014
SPD, Ergebnis
Wahlbezirk-Übersicht




























15.1 Grundschule Grüngürtel	55,12 %	
12.1 Altentagesstätte Birkesdorf	48,52 %	
13.1 Grundschule St. Joachim	44,26 %	
15.0 Grundschule Grüngürtel	44,23 %	
19.1 Berufskolleg Kaufm. Schulen	41,79 %	
03.1 Kindertageseinrichtung St. Brigida	41,79 %	
13.0 Festhalle Birkesdorf	41,50 %	
16.1 Altenstube Arbeiterwohlfahrt	41,42 %	
09.0 Hauptschule Birkesdorf	41,16 %	
08.1 Anne-Frank-Gesamtschule	40,92 %	
17.0 Heinrich-Böll-Gesamtschule	40,56 %	
99.03 EW Bürgerbüro	39,83 %	
10.1 Jugendheim der Pfarre St. Peter	39,36 %	
11.1 DRK Tagespflege	39,28 %	
09.1 Altentagesstätte Birkesdorf	39,17 %	
12.0 Festhalle Birkesdorf	38,64 %	
07.1 Grundschule Hoven	38,61 %	
11.0 DRK Tagespflege	38,55 %	
14.1 Realschule Bretzelnweg	38,31 %	
14.0 Realschule Bretzelnweg	38,16 %	
99.04 EW Bürgerbüro	37,74 %	
10.0 Jugendheim der Pfarre St. Peter	37,68 %	
08.0 Anne-Frank-Gesamtschule	37,67 %	
06.0 Hauptschule Gürzenich	37,57 %	





















04.1 Cornetzhofschule	37,29 %	
99.05 EW Bürgerbüro	37,10 %	
22.1 Musikschule Düren	37,06 %	
06.1 Grundschule Derichsweiler	36,90 %	
01.0 Grundschule Niederau	36,68 %	
18.0 Grundschule Paul Gerhardt	36,54 %	
05.1 Hauptschule Gürzenich	36,40 %	
25.0 Gebäude DGA	36,34 %	
25.1 Nelly-Pütz-Berufskolleg	36,10 %	
02.1 Grundschule Lendersdorf	36,09 %	
04.0 Cornetzhofschule	36,07 %	
03.0 Grundschule Birgel	35,96 %	
24.1 Realschule Wernersstraße	35,90 %	
18.1 Grundschule Paul Gerhardt	35,68 %	
24.2 Stiftisches Gymnasium	35,64 %	
05.0 Hauptschule Gürzenich	35,59 %	
22.0 Stiftisches Gymnasium	35,52 %	
21.1 Landwirtschaftskammer NRW	35,48 %	
23.1 Gymnasium am Wirteltor	35,44 %	
01.1 Grundschule Niederau	35,40 %	
06.2 Grundschule Derichsweiler	35,24 %	
16.0 Grundschule Grüngürtel	34,72 %	
20.1 Burgau-Gymnasium	34,69 %	
19.0 Berufskolleg Kaufm. Schulen	34,47 %	
04.2 Bürgerhaus Rölsdorf	33,98 %	
07.0 Altentagesstätte Echtz	33,93 %	
99.02 EW Bürgerbüro	33,50 %	

21.0 Burgau-Gymnasium	33,39 %	
99.07 EW Bürgerbüro	33,33 %	
99.01 EW Bürgerbüro	32,73 %	
99.06 EW Bürgerbüro	32,44 %	
20.0 Berufskolleg Kaufm. Schulen	31,66 %	
02.0 Grundschule Lendersdorf	31,07 %	
23.0 Volkshochschule	30,69 %	
24.0 Realschule Wernersstraße	29,90 %	
02.2 Mehrzweckhaus Berzbuir	29,60 %	
17.1 Heinrich-Böll-Gesamtschule	29,39 %	

























Stadt Düren
Europawahl 25.05.2014
SPD, Gewinne und Verluste
Wahlbezirk-Übersicht




























15.1 Grundschule Grüngürtel	17,90 %	
17.0 Heinrich-Böll-Gesamtschule	17,00 %	
04.0 Cornetzhofschule	16,61 %	
11.0 DRK Tagespflege	16,25 %	
02.1 Grundschule Lendersdorf	15,12 %	
99.03 EW Bürgerbüro	14,54 %	
08.1 Anne-Frank-Gesamtschule	14,06 %	
13.1 Grundschule St. Joachim	13,92 %	
01.0 Grundschule Niederau	13,77 %	
12.1 Altentagesstätte Birkesdorf	13,73 %	
99.06 EW Bürgerbüro	13,15 %	
19.1 Berufskolleg Kaufm. Schulen	12,92 %	
25.1 Nelly-Pütz-Berufskolleg	12,87 %	
99.01 EW Bürgerbüro	12,83 %	











04.1 Cornetzhofschule	12,75 %	
05.0 Hauptschule Gürzenich	12,20 %	
99.05 EW Bürgerbüro	11,90 %	
22.0 Stiftisches Gymnasium	11,83 %	
11.1 DRK Tagespflege	11,68 %	
24.1 Realschule Wernersstraße	11,66 %	
01.1 Grundschule Niederau	11,47 %	
07.0 Altentagesstätte Echtz	11,38 %	
13.0 Festhalle Birkesdorf	11,18 %	
08.0 Anne-Frank-Gesamtschule	10,87 %	
99.04 EW Bürgerbüro	10,80 %	
16.1 Altenstube Arbeiterwohlfahrt	10,77 %	
03.0 Grundschule Birgel	10,75 %	
03.1 Kindertageseinrichtung St. Brigida	10,70 %	
20.1 Burgau-Gymnasium	10,52 %	
18.0 Grundschule Paul Gerhardt	10,21 %	
06.0 Hauptschule Gürzenich	10,03 %	
25.0 Gebäude DGA	9,71 %	
99.02 EW Bürgerbüro	9,70 %	
20.0 Berufskolleg Kaufm. Schulen	9,55 %	
05.1 Hauptschule Gürzenich	9,51 %	
02.0 Grundschule Lendersdorf	8,89 %	
02.2 Mehrzweckhaus Berzbuir	8,48 %	
21.0 Burgau-Gymnasium	8,35 %	
99.07 EW Bürgerbüro	8,29 %	
22.1 Musikschule Düren	8,24 %	
15.0 Grundschule Grüngürtel	8,19 %	

12.0 Festhalle Birkesdorf	7,98 %	
21.1 Landwirtschaftskammer NRW	7,85 %	
06.1 Grundschule Derichweiler	7,82 %	
04.2 Bürgerhaus Rölsdorf	7,75 %	
24.2 Stiftisches Gymnasium	7,33 %	
09.1 Altentagesstätte Birkesdorf	6,39 %	
06.2 Grundschule Derichweiler	6,28 %	
23.1 Gymnasium am Wirteltor	6,03 %	
18.1 Grundschule Paul Gerhardt	5,88 %	
09.0 Hauptschule Birkesdorf	5,47 %	
14.1 Realschule Bretzelnweg	4,76 %	
14.0 Realschule Bretzelnweg	4,56 %	
19.0 Berufskolleg Kaufm. Schulen	4,01 %	
07.1 Grundschule Hoven	3,33 %	
17.1 Heinrich-Böll-Gesamtschule	2,84 %	
10.1 Jugendheim der Pfarre St. Peter	2,02 %	
23.0 Volkshochschule	1,17 %	
10.0 Jugendheim der Pfarre St. Peter	0,09 %	
24.0 Realschule Wernersstraße	-1,90 %	
16.0 Grundschule Grüngürtel	-2,16 %	



Stadt Düren
Europawahl 25.05.2014
GRÜNE, Ergebnis
Wahlbezirk-Übersicht

24.0 Realschule Wernersstraße	13,40 %	
22.0 Stiftisches Gymnasium	12,02 %	
14.0 Realschule Bretzelweg	11,66 %	
04.1 Cornetzhofschule	10,85 %	
21.0 Burgau-Gymnasium	10,29 %	
02.0 Grundschule Lendersdorf	10,11 %	
23.0 Volkshochschule	9,66 %	
25.0 Gebäude DGA	9,63 %	
01.0 Grundschule Niederau	9,46 %	
04.0 Cornetzhofschule	9,43 %	
24.2 Stiftisches Gymnasium	9,39 %	
03.1 Kindertageseinrichtung St. Brigida	9,36 %	
21.1 Landwirtschaftskammer NRW	9,32 %	
18.0 Grundschule Paul Gerhardt	9,23 %	
17.1 Heinrich-Böll-Gesamtschule	9,09 %	
22.1 Musikschule Düren	8,99 %	
14.1 Realschule Bretzelweg	8,44 %	
01.1 Grundschule Niederau	8,41 %	
06.2 Grundschule Derichsweiler	8,37 %	
16.0 Grundschule Grüngürtel	8,29 %	
02.1 Grundschule Lendersdorf	8,27 %	
20.1 Burgau-Gymnasium	8,16 %	
24.1 Realschule Wernersstraße	8,12 %	
16.1 Altenstube Arbeiterwohlfahrt	7,99 %	

19.0 Berufskolleg Kaufm. Schulen	7,98 %	
10.1 Jugendheim der Pfarre St. Peter	7,82 %	
03.0 Grundschule Birgel	7,74 %	
99.07 EW Bürgerbüro	7,70 %	
15.0 Grundschule Grüngürtel	7,69 %	
04.2 Bürgerhaus Rölsdorf	7,47 %	
09.1 Altentagesstätte Birkesdorf	7,42 %	
05.0 Hauptschule Gürzenich	7,40 %	
17.0 Heinrich-Böll-Gesamtschule	7,22 %	
06.0 Hauptschule Gürzenich	7,14 %	
18.1 Grundschule Paul Gerhardt	7,04 %	
20.0 Berufskolleg Kaufm. Schulen	7,04 %	
13.0 Festhalle Birkesdorf	6,96 %	
23.1 Gymnasium am Wirteltor	6,80 %	
13.1 Grundschule St. Joachim	6,56 %	
99.03 EW Bürgerbüro	6,41 %	
99.02 EW Bürgerbüro	6,40 %	
99.01 EW Bürgerbüro	6,08 %	
99.06 EW Bürgerbüro	6,06 %	
08.1 Anne-Frank-Gesamtschule	6,05 %	
05.1 Hauptschule Gürzenich	6,00 %	
99.05 EW Bürgerbüro	5,94 %	
09.0 Hauptschule Birkesdorf	5,80 %	
11.1 DRK Tagespflege	5,42 %	
19.1 Berufskolleg Kaufm. Schulen	5,37 %	
12.1 Altentagesstätte Birkesdorf	5,30 %	
99.04 EW Bürgerbüro	5,29 %	

07.1 Grundschule Hoven	5,27 %	
07.0 Altentagesstätte Echtz	5,23 %	
25.1 Nelly-Pütz-Berufskolleg	5,19 %	
06.1 Grundschule Derichsweiler	5,09 %	
08.0 Anne-Frank-Gesamtschule	4,34 %	
11.0 DRK Tagespflege	4,08 %	
02.2 Mehrzweckhaus Berzbuir	3,97 %	
10.0 Jugendheim der Pfarre St. Peter	3,86 %	
12.0 Festhalle Birkesdorf	3,79 %	
15.1 Grundschule Grüngürtel	1,97 %	

























Stadt Düren
Europawahl 25.05.2014
GRÜNE, Gewinne und Verluste
Wahlbezirk-Übersicht

10.1 Jugendheim der Pfarre St. Peter	1,94 %	
23.0 Volkshochschule	1,22 %	
19.0 Berufskolleg Kaufm. Schulen	0,36 %	
21.1 Landwirtschaftskammer NRW	0,23 %	
06.2 Grundschule Derichsweiler	0,20 %	
99.07 EW Bürgerbüro	-0,16 %	
25.0 Gebäude DGA	-0,28 %	
12.0 Festhalle Birkesdorf	-0,46 %	
01.1 Grundschule Niederau	-0,46 %	
02.0 Grundschule Lendersdorf	-0,61 %	
99.03 EW Bürgerbüro	-1,16 %	
03.0 Grundschule Birgel	-1,17 %	
09.0 Hauptschule Birkesdorf	-1,27 %	
10.0 Jugendheim der Pfarre St. Peter	-1,40 %	

99.02 EW Bürgerbüro	-1,58 %	■	
02.1 Grundschule Lendersdorf	-1,61 %	■	
24.2 Stiftisches Gymnasium	-1,61 %	■	
24.0 Realschule Wernersstraße	-1,63 %	■	
16.0 Grundschule Grüngürtel	-1,71 %	■	
17.1 Heinrich-Böll-Gesamtschule	-1,73 %	■	
20.0 Berufskolleg Kaufm. Schulen	-2,01 %	■	
08.1 Anne-Frank-Gesamtschule	-2,04 %	■	
15.0 Grundschule Grüngürtel	-2,05 %	■	
99.05 EW Bürgerbüro	-2,14 %	■	
99.04 EW Bürgerbüro	-2,15 %	■	
22.1 Musikschule Düren	-2,19 %	■	
21.0 Burgau-Gymnasium	-2,32 %	■	
05.1 Hauptschule Gürzenich	-2,36 %	■	
19.1 Berufskolleg Kaufm. Schulen	-2,36 %	■	
07.1 Grundschule Hoven	-2,37 %	■	
02.2 Mehrzweckhaus Berzbuir	-2,37 %	■	
12.1 Altentagesstätte Birkesdorf	-2,38 %	■	
06.0 Hauptschule Gürzenich	-2,47 %	■	
24.1 Realschule Wernersstraße	-2,49 %	■	
99.06 EW Bürgerbüro	-2,54 %	■	
04.2 Bürgerhaus Rölsdorf	-2,60 %	■	
11.0 DRK Tagespflege	-2,63 %	■	
16.1 Altenstube Arbeiterwohlfahrt	-2,73 %	■	
14.0 Realschule Bretzelweg	-2,91 %	■	
09.1 Altentagesstätte Birkesdorf	-2,95 %	■	
07.0 Altentagesstätte Echtz	-3,13 %	■	

03.1 Kindertageseinrichtung St. Brigida	-3,17 %	■	
06.1 Grundschule Derichsweiler	-3,22 %	■	
99.01 EW Bürgerbüro	-3,32 %	■	
22.0 Stiftisches Gymnasium	-3,36 %	■	
23.1 Gymnasium am Wirteltor	-3,79 %	■	
18.0 Grundschule Paul Gerhardt	-4,04 %	■	
18.1 Grundschule Paul Gerhardt	-4,22 %	■	
20.1 Burgau-Gymnasium	-4,22 %	■	
01.0 Grundschule Niederau	-4,23 %	■	
08.0 Anne-Frank-Gesamtschule	-4,31 %	■	
05.0 Hauptschule Gürzenich	-4,62 %	■	
04.1 Cornetzhofschule	-4,90 %	■	
13.1 Grundschule St. Joachim	-5,17 %	■	
13.0 Festhalle Birkesdorf	-5,29 %	■	
11.1 DRK Tagespflege	-5,47 %	■	
04.0 Cornetzhofschule	-5,51 %	■	
25.1 Nelly-Pütz-Berufskolleg	-5,85 %	■	
17.0 Heinrich-Böll-Gesamtschule	-5,87 %	■	
15.1 Grundschule Grüngürtel	-6,36 %	■	
14.1 Realschule Bretzelweg	-6,40 %	■	

Stadt Düren
Europawahl 25.05.2014
FDP, Ergebnis
Wahlbezirk-Übersicht

21.0 Burgau-Gymnasium	5,23 %	
99.02 EW Bürgerbüro	4,74 %	
24.2 Stiftisches Gymnasium	4,70 %	
99.06 EW Bürgerbüro	4,61 %	
19.0 Berufskolleg Kaufm. Schulen	4,56 %	
99.07 EW Bürgerbüro	4,54 %	
23.0 Volkshochschule	4,48 %	
25.1 Nelly-Pütz-Berufskolleg	4,42 %	
99.01 EW Bürgerbüro	4,28 %	
20.0 Berufskolleg Kaufm. Schulen	4,27 %	
04.0 Cornetzhofschule	4,10 %	
03.0 Grundschule Birgel	4,10 %	
99.05 EW Bürgerbüro	4,00 %	
06.0 Hauptschule Gürzenich	3,97 %	
05.1 Hauptschule Gürzenich	3,94 %	
14.1 Realschule Bretzelweg	3,90 %	
07.1 Grundschule Hoven	3,80 %	
02.0 Grundschule Lendersdorf	3,68 %	
09.0 Hauptschule Birkesdorf	3,43 %	
17.0 Heinrich-Böll-Gesamtschule	3,33 %	
20.1 Burgau-Gymnasium	3,21 %	
16.0 Grundschule Grüngürtel	3,11 %	
01.1 Grundschule Niederau	3,10 %	
99.04 EW Bürgerbüro	3,07 %	





















22.1 Musikschule Düren	3,00 %	■
05.0 Hauptschule Gürzenich	2,99 %	■
07.0 Altentagesstätte Echtz	2,99 %	■
19.1 Berufskolleg Kaufm. Schulen	2,99 %	■
23.1 Gymnasium am Wirteltor	2,91 %	■
02.2 Mehrzweckhaus Berzbuir	2,89 %	■
21.1 Landwirtschaftskammer NRW	2,87 %	■
06.2 Grundschule Derichweiler	2,86 %	■
10.1 Jugendheim der Pfarre St. Peter	2,69 %	■
10.0 Jugendheim der Pfarre St. Peter	2,66 %	■
04.2 Bürgerhaus Rölsdorf	2,65 %	■
99.03 EW Bürgerbüro	2,65 %	■
01.0 Grundschule Niederau	2,58 %	■
08.0 Anne-Frank-Gesamtschule	2,44 %	■
18.0 Grundschule Paul Gerhardt	2,36 %	■
06.1 Grundschule Derichweiler	2,29 %	■
15.0 Grundschule Grüngürtel	2,20 %	■
24.1 Realschule Wernersstraße	2,14 %	■
08.1 Anne-Frank-Gesamtschule	2,02 %	■
22.0 Stiftisches Gymnasium	1,91 %	■
25.0 Gebäude DGA	1,86 %	■
17.1 Heinrich-Böll-Gesamtschule	1,82 %	■
03.1 Kindertageseinrichtung St. Brigida	1,66 %	■
13.1 Grundschule St. Joachim	1,64 %	■
02.1 Grundschule Lendersdorf	1,61 %	■
11.0 DRK Tagespflege	1,59 %	■
09.1 Altentagesstätte Birkesdorf	1,48 %	■

13.0 Festhalle Birkesdorf	1,39 %	■
04.1 Cornetzhofschule	1,36 %	■
15.1 Grundschule Grüngürtel	1,18 %	■
18.1 Grundschule Paul Gerhardt	0,94 %	■
16.1 Altenstube Arbeiterwohlfahrt	0,89 %	■
12.1 Altentagesstätte Birkesdorf	0,85 %	■
12.0 Festhalle Birkesdorf	0,76 %	■
14.0 Realschule Bretzelweg	0,71 %	■
24.0 Realschule Wernersstraße	0,52 %	■
11.1 DRK Tagespflege	0,23 %	■

























Stadt Düren
Europawahl 25.05.2014
FDP, Gewinne und Verluste
Wahlbezirk-Übersicht











14.1 Realschule Bretzelweg	-3,85 %	■
21.0 Burgau-Gymnasium	-4,00 %	■
23.1 Gymnasium am Wirteltor	-4,15 %	■
20.1 Burgau-Gymnasium	-4,35 %	■
15.1 Grundschule Grüngürtel	-4,37 %	■
13.1 Grundschule St. Joachim	-4,57 %	■
25.0 Gebäude DGA	-4,64 %	■
19.0 Berufskolleg Kaufm. Schulen	-4,71 %	■
18.0 Grundschule Paul Gerhardt	-4,72 %	■
22.1 Musikschule Düren	-4,80 %	■
19.1 Berufskolleg Kaufm. Schulen	-5,05 %	■
24.0 Realschule Wernersstraße	-5,26 %	■
10.0 Jugendheim der Pfarre St. Peter	-5,36 %	■
04.0 Cornetzhofschule	-5,40 %	■

07.1 Grundschule Hoven	-5,87 %	■	
06.0 Hauptschule Gürzenich	-5,90 %	■	
15.0 Grundschule Grüngürtel	-5,92 %	■	
10.1 Jugendheim der Pfarre St. Peter	-6,01 %	■	
17.1 Heinrich-Böll-Gesamtschule	-6,05 %	■	
08.0 Anne-Frank-Gesamtschule	-6,21 %	■	
18.1 Grundschule Paul Gerhardt	-6,35 %	■	
99.02 EW Bürgerbüro	-6,54 %	■	
14.0 Realschule Bretzelweg	-6,58 %	■	
01.1 Grundschule Niederau	-6,85 %	■	
09.0 Hauptschule Birkesdorf	-6,86 %	■	
24.2 Stiftisches Gymnasium	-6,94 %	■	
07.0 Altentagesstätte Echtz	-6,95 %	■	
24.1 Realschule Wernersstraße	-6,95 %	■	
03.0 Grundschule Birgel	-7,00 %	■	
01.0 Grundschule Niederau	-7,20 %	■	
05.0 Hauptschule Gürzenich	-7,22 %	■	
25.1 Nelly-Pütz-Berufskolleg	-7,48 %	■	
99.07 EW Bürgerbüro	-7,53 %	■	
23.0 Volkshochschule	-7,57 %	■	
03.1 Kindertageseinrichtung St. Brigida	-7,73 %	■	
06.2 Grundschule Derichweiler	-7,78 %	■	
04.1 Cornetzhofschule	-7,80 %	■	
05.1 Hauptschule Gürzenich	-7,81 %	■	
09.1 Altentagesstätte Birkesdorf	-7,88 %	■	
02.2 Mehrzweckhaus Berzbuir	-8,03 %	■	
99.06 EW Bürgerbüro	-8,20 %	■	

02.0 Grundschule Lendersdorf	-8,34 %		
06.1 Grundschule Derichweiler	-8,39 %		
12.1 Altentagesstätte Birkesdorf	-8,62 %		
11.1 DRK Tagespflege	-8,64 %		
08.1 Anne-Frank-Gesamtschule	-8,66 %		
99.05 EW Bürgerbüro	-8,93 %		
20.0 Berufskolleg Kaufm. Schulen	-9,05 %		
99.03 EW Bürgerbüro	-9,06 %		
21.1 Landwirtschaftskammer NRW	-9,13 %		
12.0 Festhalle Birkesdorf	-9,15 %		
16.0 Grundschule Grüngürtel	-9,39 %		
13.0 Festhalle Birkesdorf	-9,57 %		
99.04 EW Bürgerbüro	-9,66 %		
99.01 EW Bürgerbüro	-9,95 %		
17.0 Heinrich-Böll-Gesamtschule	-10,28 %		
11.0 DRK Tagespflege	-10,64 %		
16.1 Altenstube Arbeiterwohlfahrt	-11,31 %		
04.2 Bürgerhaus Rölsdorf	-11,64 %		
22.0 Stiftisches Gymnasium	-12,55 %		
02.1 Grundschule Lendersdorf	-12,90 %		

Stadt Düren
Europawahl 25.05.2014
DIE LINKE, Ergebnis
Wahlbezirk-Übersicht

13.1 Grundschule St. Joachim	13,11 %	
14.1 Realschule Bretzelnweg	12,34 %	
14.0 Realschule Bretzelnweg	11,66 %	
25.0 Gebäude DGA	11,49 %	
16.0 Grundschule Grüngürtel	11,40 %	
18.1 Grundschule Paul Gerhardt	9,86 %	
24.0 Realschule Wernersstraße	9,79 %	
25.1 Nelly-Pütz-Berufskolleg	9,61 %	
19.0 Berufskolleg Kaufm. Schulen	9,40 %	
23.1 Gymnasium am Wirteltor	8,98 %	
17.0 Heinrich-Böll-Gesamtschule	8,89 %	
15.0 Grundschule Grüngürtel	8,79 %	
17.1 Heinrich-Böll-Gesamtschule	8,79 %	
18.0 Grundschule Paul Gerhardt	8,06 %	
22.1 Musikschule Düren	7,90 %	
15.1 Grundschule Grüngürtel	7,87 %	
19.1 Berufskolleg Kaufm. Schulen	7,76 %	
16.1 Altenstube Arbeiterwohlfahrt	7,40 %	
08.0 Anne-Frank-Gesamtschule	7,05 %	
23.0 Volkshochschule	6,90 %	
24.1 Realschule Wernersstraße	6,84 %	
24.2 Stiftisches Gymnasium	6,63 %	
20.0 Berufskolleg Kaufm. Schulen	6,53 %	
20.1 Burgau-Gymnasium	6,41 %	

05.0 Hauptschule Gürzenich	6,14 %	
04.1 Cornetzhofschule	6,10 %	
12.1 Altentagesstätte Birkesdorf	5,93 %	
08.1 Anne-Frank-Gesamtschule	5,76 %	
22.0 Stiftisches Gymnasium	5,74 %	
03.1 Kindertageseinrichtung St. Brigida	5,61 %	
09.0 Hauptschule Birkesdorf	5,28 %	
12.0 Festhalle Birkesdorf	4,92 %	
04.0 Cornetzhofschule	4,92 %	
13.0 Festhalle Birkesdorf	4,74 %	
21.0 Burgau-Gymnasium	4,69 %	
99.05 EW Bürgerbüro	4,68 %	
21.1 Landwirtschaftskammer NRW	4,66 %	
99.04 EW Bürgerbüro	4,65 %	
11.1 DRK Tagespflege	4,51 %	
99.06 EW Bürgerbüro	4,47 %	
07.1 Grundschule Hoven	4,43 %	
02.0 Grundschule Lendersdorf	4,41 %	
05.1 Hauptschule Gürzenich	4,13 %	
99.07 EW Bürgerbüro	4,11 %	
04.2 Bürgerhaus Rölsdorf	4,10 %	
11.0 DRK Tagespflege	4,08 %	
06.1 Grundschule Derichweiler	4,07 %	
99.01 EW Bürgerbüro	4,03 %	
01.0 Grundschule Niederau	4,01 %	
10.0 Jugendheim der Pfarre St. Peter	3,62 %	
99.03 EW Bürgerbüro	3,59 %	

09.1 Altentagesstätte Birkesdorf	3,56 %	■
01.1 Grundschule Niederau	3,54 %	■
99.02 EW Bürgerbüro	3,52 %	■
03.0 Grundschule Birgel	3,34 %	■
02.1 Grundschule Lendersdorf	3,23 %	■
06.0 Hauptschule Gürzenich	3,17 %	■
10.1 Jugendheim der Pfarre St. Peter	2,93 %	■
06.2 Grundschule Derichsweiler	2,86 %	■
07.0 Altentagesstätte Echtz	2,54 %	■
02.2 Mehrzweckhaus Berzbuir	2,53 %	■

























Stadt Düren
Europawahl 25.05.2014
DIE LINKE, Gewinne und Verluste
Wahlbezirk-Übersicht




























13.1 Grundschule St. Joachim	11,05 %	■
14.1 Realschule Bretzelnweg	6,53 %	■
16.0 Grundschule Grüngürtel	4,52 %	■
17.0 Heinrich-Böll-Gesamtschule	4,18 %	■
25.0 Gebäude DGA	4,06 %	■
24.0 Realschule Wernersstraße	4,01 %	■
13.0 Festhalle Birkesdorf	3,77 %	■
25.1 Nelly-Pütz-Berufskolleg	3,66 %	■
22.0 Stiftisches Gymnasium	3,58 %	■
24.2 Stiftisches Gymnasium	3,17 %	■
19.0 Berufskolleg Kaufm. Schulen	2,78 %	■
16.1 Altenstube Arbeiterwohlfahrt	2,63 %	■
17.1 Heinrich-Böll-Gesamtschule	2,56 %	■
04.1 Cornetzhofschule	2,44 %	■

05.0 Hauptschule Gürzenich	2,02 %	■
11.1 DRK Tagespflege	1,98 %	■
19.1 Berufskolleg Kaufm. Schulen	1,51 %	■
06.0 Hauptschule Gürzenich	1,36 %	■
04.2 Bürgerhaus Rölsdorf	1,29 %	■
08.0 Anne-Frank-Gesamtschule	1,28 %	■
18.1 Grundschule Paul Gerhardt	1,25 %	■
11.0 DRK Tagespflege	1,20 %	■
01.1 Grundschule Niederau	1,12 %	■
20.0 Berufskolleg Kaufm. Schulen	1,01 %	■
05.1 Hauptschule Gürzenich	0,94 %	■
04.0 Cornetzhofschule	0,85 %	■
99.07 EW Bürgerbüro	0,82 %	■
12.1 Altentagesstätte Birkesdorf	0,82 %	■
21.0 Burgau-Gymnasium	0,79 %	■
99.01 EW Bürgerbüro	0,77 %	■
15.0 Grundschule Grüngürtel	0,67 %	■
01.0 Grundschule Niederau	0,66 %	■
23.0 Volkshochschule	0,57 %	■
18.0 Grundschule Paul Gerhardt	0,53 %	■
99.04 EW Bürgerbüro	0,52 %	■
20.1 Burgau-Gymnasium	0,37 %	■
03.0 Grundschule Birgel	0,31 %	■
07.1 Grundschule Hoven	0,16 %	■
23.1 Gymnasium am Wirteltor	0,16 %	■
99.06 EW Bürgerbüro	0,10 %	■
02.2 Mehrzweckhaus Berzbuir	0,06 %	■

02.0 Grundschule Lendersdorf	-0,02 %	█	
14.0 Realschule Bretzelweg	-0,08 %	█	
99.05 EW Bürgerbüro	-0,17 %	█	
02.1 Grundschule Lendersdorf	-0,20 %	█	
99.03 EW Bürgerbüro	-0,27 %	█	
24.1 Realschule Wernersstraße	-0,36 %	█	
06.1 Grundschule Derichsweiler	-0,38 %	█	
10.0 Jugendheim der Pfarre St. Peter	-0,39 %	█	
10.1 Jugendheim der Pfarre St. Peter	-0,65 %	█	
12.0 Festhalle Birkesdorf	-0,74 %	█	
99.02 EW Bürgerbüro	-0,77 %	█	
09.1 Altentagesstätte Birkesdorf	-0,79 %	█	
22.1 Musikschule Düren	-0,91 %	█	
15.1 Grundschule Grüngürtel	-1,01 %	█	
08.1 Anne-Frank-Gesamtschule	-1,03 %	█	
07.0 Altentagesstätte Echtz	-1,09 %	█	
21.1 Landwirtschaftskammer NRW	-1,16 %	█	
06.2 Grundschule Derichsweiler	-1,59 %	█	
03.1 Kindertageseinrichtung St. Brigida	-1,86 %	█	
09.0 Hauptschule Birkesdorf	-3,08 %	█	

Stadt Düren
Europawahl 25.05.2014
AfD, Ergebnis
Wahlbezirk-Übersicht




























19.1 Berufskolleg Kaufm. Schulen	9,55 %	
08.1 Anne-Frank-Gesamtschule	9,51 %	
11.0 DRK Tagespflege	8,62 %	
18.1 Grundschule Paul Gerhardt	8,45 %	
08.0 Anne-Frank-Gesamtschule	8,40 %	
01.0 Grundschule Niederau	8,31 %	
09.1 Altentagesstätte Birkesdorf	8,01 %	
23.1 Gymnasium am Wirteltor	8,01 %	
09.0 Hauptschule Birkesdorf	7,92 %	
17.1 Heinrich-Böll-Gesamtschule	7,88 %	
06.2 Grundschule Derichsweiler	7,71 %	
24.1 Realschule Wernersstraße	7,69 %	
11.1 DRK Tagespflege	7,67 %	
23.0 Volkshochschule	7,59 %	
99.06 EW Bürgerbüro	7,28 %	
12.0 Festhalle Birkesdorf	7,20 %	
21.1 Landwirtschaftskammer NRW	7,17 %	
19.0 Berufskolleg Kaufm. Schulen	7,12 %	
13.1 Grundschule St. Joachim	7,10 %	
16.1 Altenstube Arbeiterwohlfahrt	7,10 %	
07.0 Altentagesstätte Echtz	7,03 %	
07.1 Grundschule Hoven	6,96 %	
12.1 Altentagesstätte Birkesdorf	6,78 %	
99.01 EW Bürgerbüro	6,77 %	

04.2 Bürgerhaus Rölsdorf	6,75 %	
13.0 Festhalle Birkesdorf	6,69 %	
02.0 Grundschule Lendersdorf	6,62 %	
03.0 Grundschule Birgel	6,37 %	
10.0 Jugendheim der Pfarre St. Peter	6,28 %	
22.1 Musikschule Düren	6,27 %	
02.1 Grundschule Lendersdorf	6,25 %	
16.0 Grundschule Grüngürtel	6,22 %	
15.1 Grundschule Grüngürtel	5,91 %	
99.04 EW Bürgerbüro	5,81 %	
99.07 EW Bürgerbüro	5,80 %	
10.1 Jugendheim der Pfarre St. Peter	5,62 %	
17.0 Heinrich-Böll-Gesamtschule	5,56 %	
99.05 EW Bürgerbüro	5,48 %	
04.0 Cornetzhofschule	5,33 %	
20.0 Berufskolleg Kaufm. Schulen	5,28 %	
15.0 Grundschule Grüngürtel	5,22 %	
05.0 Hauptschule Gürzenich	5,20 %	
14.1 Realschule Bretzelnweg	5,19 %	
04.1 Cornetzhofschule	5,08 %	
99.03 EW Bürgerbüro	5,04 %	
99.02 EW Bürgerbüro	4,96 %	
03.1 Kindertageseinrichtung St. Brigida	4,78 %	
18.0 Grundschule Paul Gerhardt	4,72 %	
20.1 Burgau-Gymnasium	4,66 %	
24.0 Realschule Wernersstraße	4,64 %	
06.1 Grundschule Derichsweiler	4,58 %	

21.0 Burgau-Gymnasium	4,51 %	■
05.1 Hauptschule Gürzenich	4,32 %	■
01.1 Grundschule Niederau	4,20 %	■
25.1 Nelly-Pütz-Berufskolleg	4,16 %	■
25.0 Gebäude DGA	4,04 %	■
24.2 Stiftisches Gymnasium	3,87 %	■
22.0 Stiftisches Gymnasium	3,83 %	■
02.2 Mehrzweckhaus Berzbuir	3,61 %	■
14.0 Realschule Bretzelnweg	3,53 %	■
06.0 Hauptschule Gürzenich	3,17 %	■

Stadt Düren
Europawahl 25.05.2014
AfD, Gewinne und Verluste
Wahlbezirk-Übersicht

19.1 Berufskolleg Kaufm. Schulen	9,55 %	■
08.1 Anne-Frank-Gesamtschule	9,51 %	■
11.0 DRK Tagespflege	8,62 %	■
18.1 Grundschule Paul Gerhardt	8,45 %	■
08.0 Anne-Frank-Gesamtschule	8,40 %	■
01.0 Grundschule Niederau	8,31 %	■
09.1 Altentagesstätte Birkesdorf	8,01 %	■
23.1 Gymnasium am Wirteltor	8,01 %	■
09.0 Hauptschule Birkesdorf	7,92 %	■
17.1 Heinrich-Böll-Gesamtschule	7,88 %	■
06.2 Grundschule Derichsweiler	7,71 %	■
24.1 Realschule Wernersstraße	7,69 %	■
11.1 DRK Tagespflege	7,67 %	■
23.0 Volkshochschule	7,59 %	■

99.06 EW Bürgerbüro	7,28 %	
12.0 Festhalle Birkesdorf	7,20 %	
21.1 Landwirtschaftskammer NRW	7,17 %	
19.0 Berufskolleg Kaufm. Schulen	7,12 %	
13.1 Grundschule St. Joachim	7,10 %	
16.1 Altenstube Arbeiterwohlfahrt	7,10 %	
07.0 Altentagesstätte Echtz	7,03 %	
07.1 Grundschule Hoven	6,96 %	
12.1 Altentagesstätte Birkesdorf	6,78 %	
99.01 EW Bürgerbüro	6,77 %	
04.2 Bürgerhaus Rölsdorf	6,75 %	
13.0 Festhalle Birkesdorf	6,69 %	
02.0 Grundschule Lendersdorf	6,62 %	
03.0 Grundschule Birgel	6,37 %	
10.0 Jugendheim der Pfarre St. Peter	6,28 %	
22.1 Musikschule Düren	6,27 %	
02.1 Grundschule Lendersdorf	6,25 %	
16.0 Grundschule Grüngürtel	6,22 %	
15.1 Grundschule Grüngürtel	5,91 %	
99.04 EW Bürgerbüro	5,81 %	
99.07 EW Bürgerbüro	5,80 %	
10.1 Jugendheim der Pfarre St. Peter	5,62 %	
17.0 Heinrich-Böll-Gesamtschule	5,56 %	
99.05 EW Bürgerbüro	5,48 %	
04.0 Cornetzhofschule	5,33 %	
20.0 Berufskolleg Kaufm. Schulen	5,28 %	
15.0 Grundschule Grüngürtel	5,22 %	

05.0 Hauptschule Gürzenich	5,20 %	■
14.1 Realschule Bretzelnweg	5,19 %	■
04.1 Cornetzhofschule	5,08 %	■
99.03 EW Bürgerbüro	5,04 %	■
99.02 EW Bürgerbüro	4,96 %	■
03.1 Kindertageseinrichtung St. Brigida	4,78 %	■
18.0 Grundschule Paul Gerhardt	4,72 %	■
20.1 Burgau-Gymnasium	4,66 %	■
24.0 Realschule Wernersstraße	4,64 %	■
06.1 Grundschule Derichsweiler	4,58 %	■
21.0 Burgau-Gymnasium	4,51 %	■
05.1 Hauptschule Gürzenich	4,32 %	■
01.1 Grundschule Niederau	4,20 %	■
25.1 Nelly-Pütz-Berufskolleg	4,16 %	■
25.0 Gebäude DGA	4,04 %	■
24.2 Stiftisches Gymnasium	3,87 %	■
22.0 Stiftisches Gymnasium	3,83 %	■
02.2 Mehrzweckhaus Berzbuir	3,61 %	■
14.0 Realschule Bretzelnweg	3,53 %	■
06.0 Hauptschule Gürzenich	3,17 %	■